





Наши верные друзья на улицах города



Работу выполнила воспитатель МДОУ
детского сада №5 «Ласточка» Штанько
А.Н.

Описание и рекомендации

- Игра ориентирована на дошкольников 5-7 лет.
- Использовать игру можно как с группой детей, так и индивидуально в детских дошкольных учреждениях, а так же в домашних условиях.
- Для поддержания интереса дошкольников, игра оснащена визуальными и звуковыми эффектами.
- Кликнув левой кнопкой мыши по значку  , расположенному в углу слайда, осуществляется переход на следующий слайд. Кликнув левой кнопкой мыши по значку  , расположенному в углу слайда, осуществляется переход на слайд «Выбери игру».

В презентации были использованы:

- ❖Картинки и звуковые эффекты, заимствованные из интернета, а также из программы Microsoft Power Point

Цели и задачи

- формировать и закреплять знания детей о правилах безопасного поведения на улицах города в игровой форме
- Учить различать и называть дорожные знаки
- Развивать зрительное и слуховое внимание.
- Развивать логическое мышление.

Выбери игру

Дорожные ситуации

Загадки

Дорожные знаки се
рвиса

Знак «пешеходный
переход»

Дорожные знаки дл
я пешеходов

Подбери нужный зн
ак к картинке

На каком рисунке дети соблюдают правила дорожного движения?



Загадка

У полосы перехода,
На обочине дороги,
Зверь трёхглазый, одноногий,
Неизвестной нам породы,
Разноцветными глазами
Разговаривает с нами.
Красный глаз глядит на нас:
- Стоп! - гласит его приказ.
Жёлтый глаз глядит на нас:
- Осторожно! Стой сейчас!
А зелёный: что ж, вперёд,
Пешеход, на переход!
Так ведёт свой разговор
Молчаливый ...




Попробуй ещё раз!

Нажми сюда



**Вот я как
запутала!!!**



Молодец !



Проезжай
дальше!



отгадай

Белый треугольник,
красная кайма.
Чудный паровозик
С дымом у окна.
Этим паровозиком
правит дед-чудак.
Кто из вас подскажет,
Что это за знак?



Попробуй ещё раз!

Нажми сюда



Да ну их,
эти
правила!!!



Молодец !



Проезжай
дальше!




загадка

Место есть для перехода,
Это знают пешеходы.
Нам его разлиновали,
Где ходить - всем указали.



**Попробуй ещё раз!
Нажми сюда**



**Ура!
Ошибочка!!!**





Молодец !




**Проезжай
дальше!**




Сравни знаки и скажи для кого они предназначены?



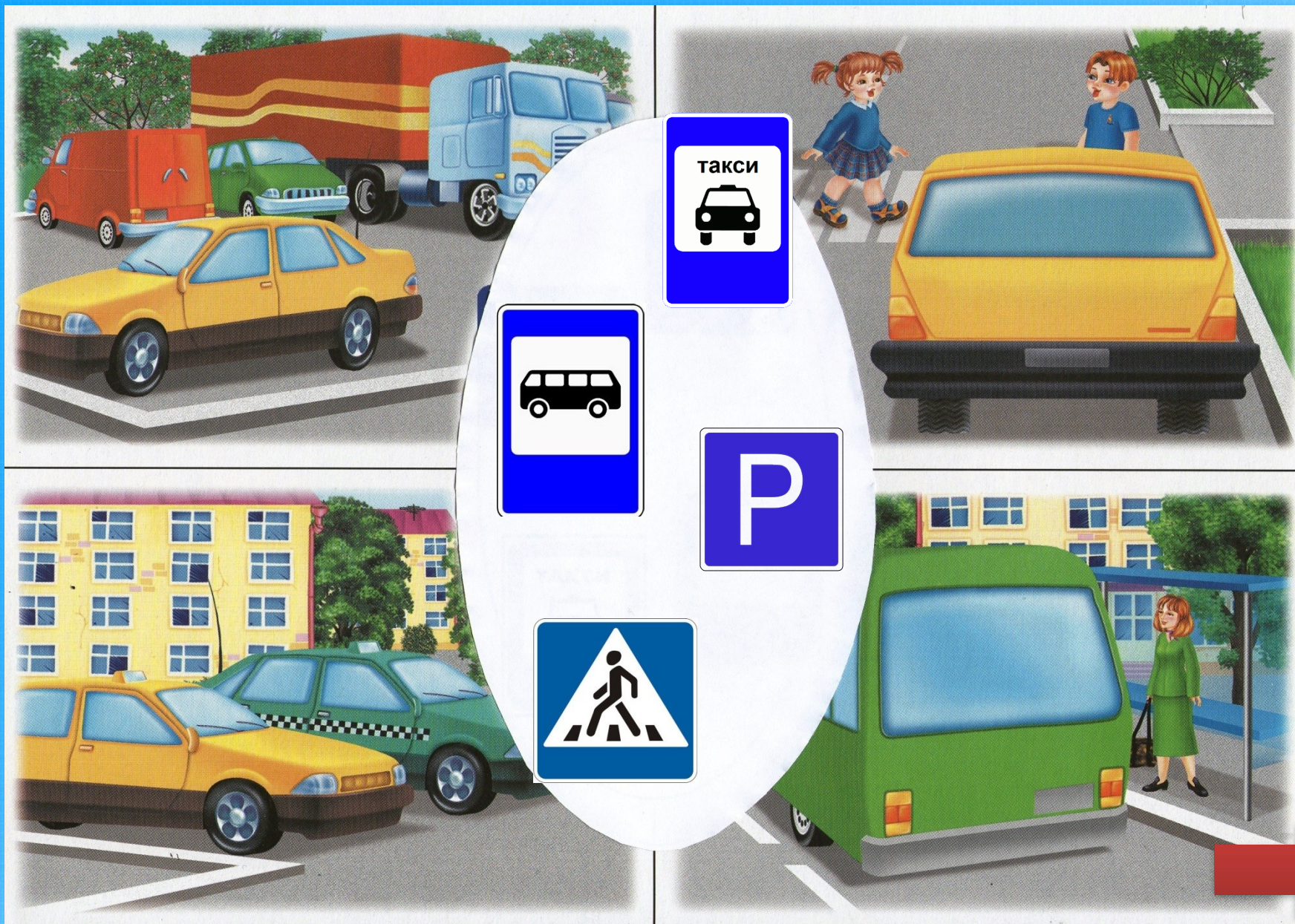
Найди и назови дорожные знаки для пешеходов





Найди и назови дорожные знаки сервиса



Подбери нужный знак к каждой картинке



Подбери нужный знак к каждой картинке



Подбери нужный знак к каждой картинке



Молодец !



**Дорожные знаки все
очень хороши.
И взрослые, и дети их
уважать должны!**

